



ФЕДЕРАЛЬНАЯ СЛУЖБА
ГОСУДАРСТВЕННОЙ СТАТИСТИКИ

Итоги комплексного наблюдения условий жизни населения Санкт-Петербурга в 2022 году





ФЕДЕРАЛЬНАЯ СЛУЖБА
ГОСУДАРСТВЕННОЙ СТАТИСТИКИ

Итоги комплексного наблюдения условий жизни населения Санкт-Петербурга в 2022 году

Петростат

- 01 КОМПЛЕКСНОЕ НАБЛЮДЕНИЕ УСЛОВИЙ ЖИЗНИ НАСЕЛЕНИЯ
- 02 ХАРАКТЕРИСТИКА ЖИЛИЩНЫХ УСЛОВИЙ ДОМОХОЗЯЙСТВ ПО РАЗМЕРУ ДОМОХОЗЯЙСТВ
- 03 РАЗМЕР ОБЩЕЙ ПЛОЩАДИ ЖИЛОГО ПОМЕЩЕНИЯ ПО ДЕМОГРАФИЧЕСКИМ И СОЦИАЛЬНЫМ ГРУППАМ ДОМОХОЗЯЙСТВ
- 04 РАСПРЕДЕЛЕНИЕ ДОМОХОЗЯЙСТВ ПО НАМЕРЕНИЮ УЛУЧШИТЬ СВОИ ЖИЛИЩНЫЕ УСЛОВИЯ
- 05 РАСПРЕДЕЛЕНИЕ ДОМОХОЗЯЙСТВ ПО ВИДАМ СТРОИТЕЛЬСТВА НОВЫХ ЖИЛЫХ ПОМЕЩЕНИЙ ПО РАЗМЕРУ ДОМОХОЗЯЙСТВ
- 06 ОЦЕНКА ДОМОХОЗЯЙСТВАМИ СОСТОЯНИЯ ЗАНИМАЕМОГО ИМИ ЖИЛОГО ПОМЕЩЕНИЯ ПО РАЗМЕРУ ДОМОХОЗЯЙСТВ





07

**НАЛИЧИЕ ВНУТРИДОМОВОГО ОБОРУДОВАНИЯ
И БЛАГОУСТРОЙСТВО ПРИЛЕГАЮЩЕЙ К ДОМУ
ТЕРРИТОРИИ**

08

**ЦЕНТРАЛИЗОВАННАЯ И ИНДИВИДУАЛЬНАЯ
ОБЕСПЕЧЕННОСТЬ ЖИЛЫХ ПОМЕЩЕНИЙ
КОММУНАЛЬНЫМИ УСЛУГАМИ**

09

**ОБЕСПЕЧЕННОСТЬ ДОМОХОЗЯЙСТВ
ДОПОЛНИТЕЛЬНЫМИ ИСТОЧНИКАМИ ОТОПЛЕНИЯ
ПО ДЕМОГРАФИЧЕСКИМ И СОЦИАЛЬНЫМ ГРУППАМ
ДОМОХОЗЯЙСТВ**

10

**МНЕНИЕ ОБ УСЛОВИЯХ ПРОЖИВАНИЯ
В НАСЕЛЕННОМ ПУНКТЕ**



Обследование домашних хозяйств относится к числу наиболее гибких средств сбора экономико-статистической информации.

Комплексное наблюдение условий жизни населения – основной источник данных о качестве жилищных и бытовых условий проживания и намерениях по их улучшению.

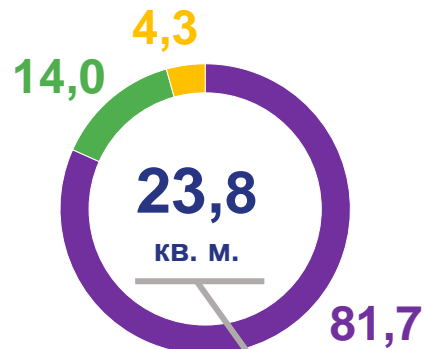


ХАРАКТЕРИСТИКА ЖИЛИЩНЫХ УСЛОВИЙ ДОМОХОЗЯЙСТВ

ПО РАЗМЕРУ ДОМОХОЗЯЙСТВ

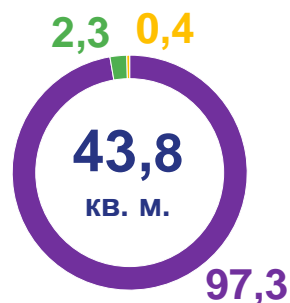
В % К ИТОГУ

Все домохозяйства

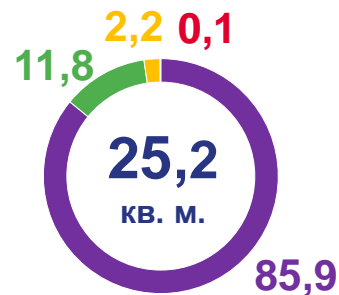


Домохозяйства, состоящие из

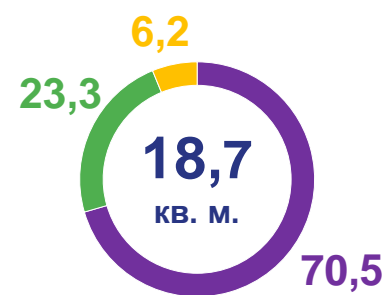
одного человека



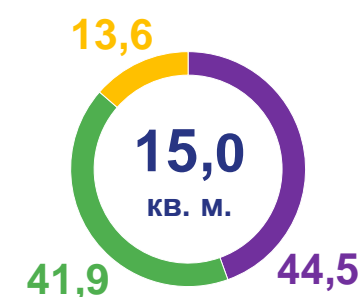
двух человек



трех человек



четырех и более человек



Размер общей площади жилого помещения в расчете на одного члена домохозяйства

Домохозяйства, проживающие во всех типах жилых помещений и указавшие, что при проживании

- не испытывают стесненности
- испытывают определенную стесненность
- испытывают большую стесненность
- затруднились ответить





РАЗМЕР ОБЩЕЙ ПЛОЩАДИ ЖИЛОГО ПОМЕЩЕНИЯ ПО ДЕМОГРАФИЧЕСКИМ И СОЦИАЛЬНЫМ ГРУППАМ ДОМОХОЗЯЙСТВ В СРЕДНЕМ НА ОДНОГО ЧЛЕНА ДОМОХОЗЯЙСТВА, КВ. МЕТРОВ

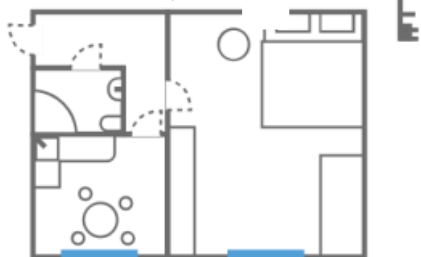
Неполные семьи

Состоящие только из пенсионеров

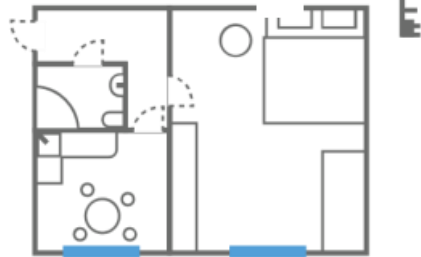
Состоящие только из инвалидов

Имеющие в своем составе инвалидов

20,7



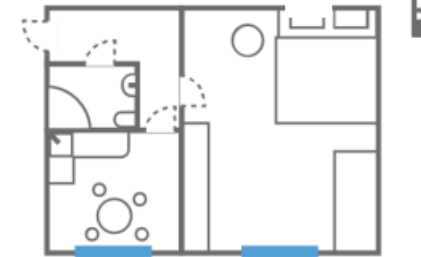
36,4



43,3



24,3





РАСПРЕДЕЛЕНИЕ ДОМОХОЗЯЙСТВ ПО НАМЕРЕНИЮ УЛУЧШИТЬ СВОИ ЖИЛИЩНЫЕ УСЛОВИЯ



12,9%

домохозяйств собираются улучшить свои жилищные условия

из них

6,2% указали на стесненность проживания

0,2% указали на плохое или очень плохое состояние жилого помещения

0,1% указали на плохое состояние или очень плохое состояние жилого помещения и на стесненность проживания



86,0%


домохозяйств не собираются улучшать свои жилищные условия

из них

11,7% указали на стесненность проживания

0,6% указали на плохое или очень плохое состояние жилого помещения

0,2% указали на плохое состояние или очень плохое состояние жилого помещения и на стесненность проживания



1,1%

домохозяйств затруднились ответить



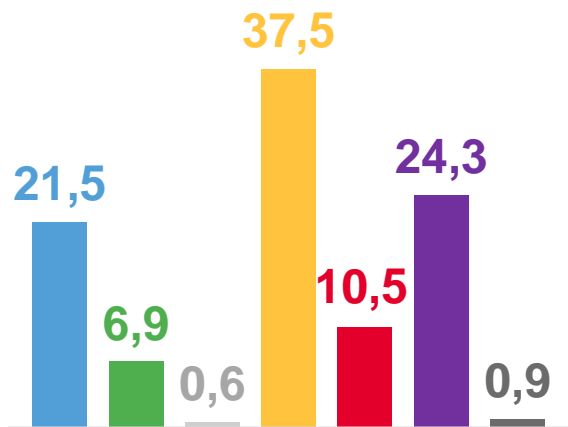


РАСПРЕДЕЛЕНИЕ ДОМОХОЗЯЙСТВ ПО НАМЕРЕНИЮ УЛУЧШИТЬ СВОИ ЖИЛИЩНЫЕ УСЛОВИЯ

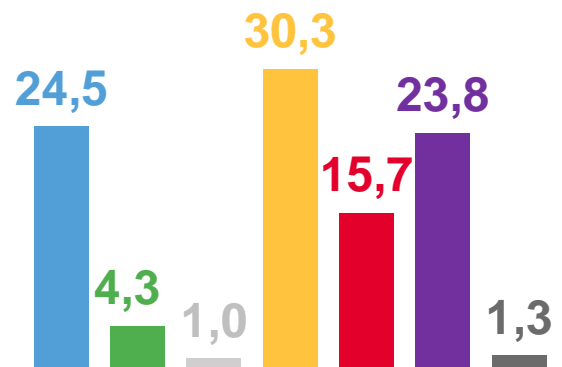
ПО НАЛИЧИЮ ДЕТЕЙ В ВОЗРАСТЕ ДО 18 ЛЕТ

В %

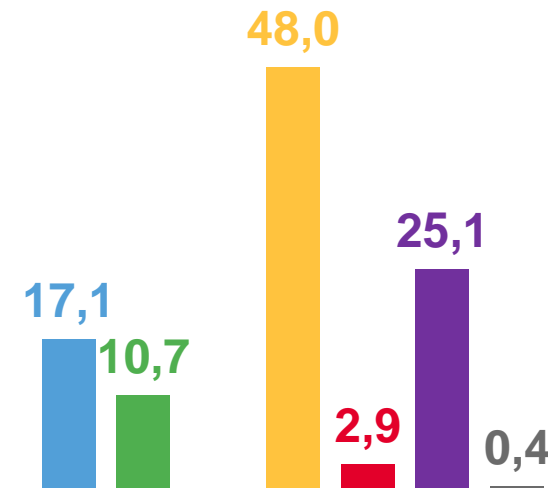
Все домохозяйства



Домохозяйства без детей



Домохозяйства с детьми



Планируют вселиться в жилое помещение, строительство которого ведут (участвуют в долевом строительстве)

Собираются подать документы для постановки на очередь (и/или ожидают прохождения очереди)

Рассчитывают на получение нового жилья в связи со сносом дома

Собираются купить (построить) другое жилье

Собираются снимать жилье

Собираются улучшить свои жилищные условия другим способом

Затруднились ответить





РАСПРЕДЕЛЕНИЕ ДОМОХОЗЯЙСТВ ПО ВИДАМ СТРОИТЕЛЬСТВА НОВЫХ ЖИЛЫХ ПОМЕЩЕНИЙ



ПО РАЗМЕРУ ДОМОХОЗЯЙСТВ

В %

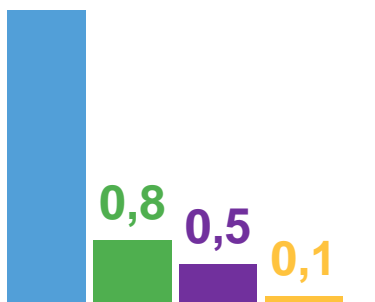
Все домохозяйства

4,8%

домохозяйств ведут новое строительство

в том числе

3,7



Домохозяйства, состоящие из

одного человека

2,5%

домохозяйств ведут новое строительство

в том числе

2,0



двух человек

3,7%

домохозяйств ведут новое строительство

в том числе

2,9



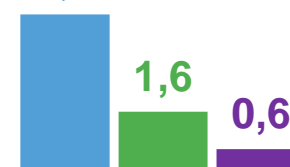
трех человек

5,8%

домохозяйств ведут новое строительство

в том числе

4,2



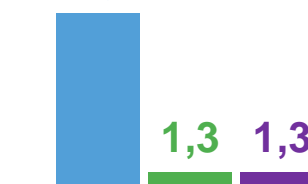
четырех и более человек

15,0%

домохозяйств ведут новое строительство

в том числе

12,4



■ строят квартиру в многоквартирном доме

■ строят жилой (индивидуальный) дом (часть дома) для постоянного проживания

■ строят дом на садовом (дачном) участке

■ строят другое жилое помещение для постоянного или сезонного проживания

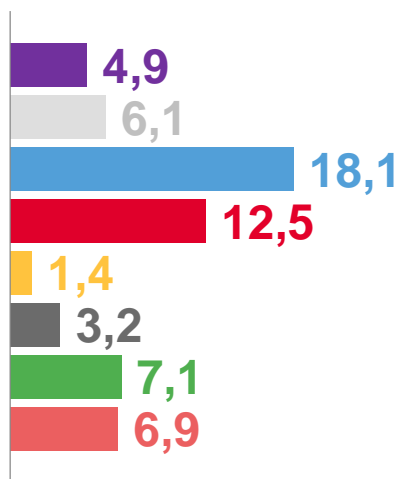




ОЦЕНКА ДОМОХОЗЯЙСТВАМИ СОСТОЯНИЯ ЗАНИМАЕМОГО ИМИ ЖИЛОГО ПОМЕЩЕНИЯ ПО РАЗМЕРУ ДОМОХОЗЯЙСТВ

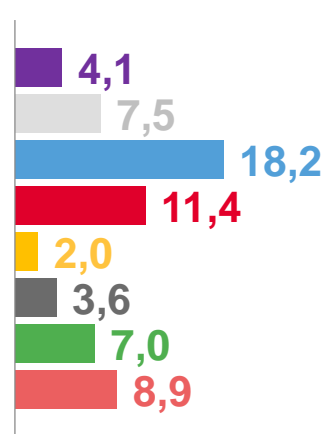
В %

Все домохозяйства

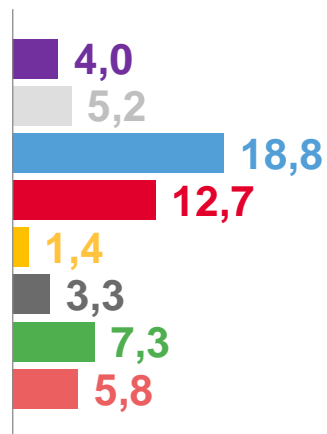


Домохозяйства, состоящие из

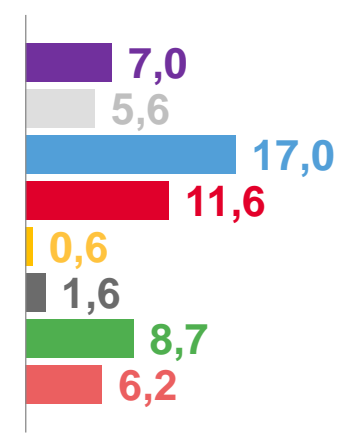
одного человека



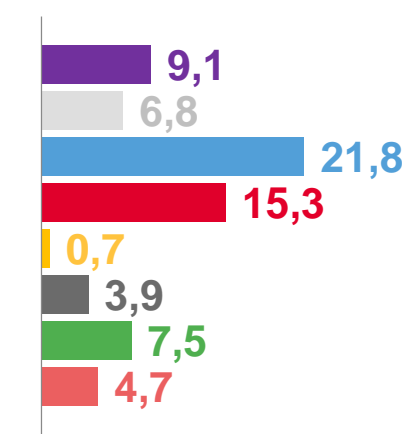
двух человек



трех человек



четырех и более человек



Указали на

- недостаток тепла
- недостаток солнечного света
- сырость (промерзание) стен, полов
- наличие насекомых (грызунов)
- шум, загрязнение воздуха, пыль, сажу с улицы
- шум от соседей
- плохую освещенность подхода к дому или в подъезде
- нарушение общественного порядка вблизи дома или в подъезде





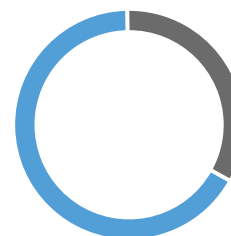
НАЛИЧИЕ ВНУТРИДОМОВОГО ОБОРУДОВАНИЯ И БЛАГОУСТРОЙСТВО ПРИЛЕГАЮЩЕЙ К ДОМУ ТЕРРИТОРИИ

В %

Домохозяйства, проживающие в многоквартирных домах, оборудованных

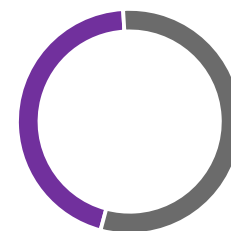


66,7% домохозяйств проживают в многоквартирных домах, где прилегающие к дому территории **оборудованы детскими площадками**



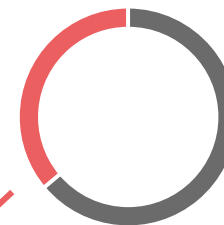
33,3% - не оборудованы детскими площадками

44,9% домохозяйств проживают в многоквартирных домах, где прилегающие к дому территории **оборудованы парковочными местами**



55,1% - не оборудованы парковочными местами

36,1% домохозяйств проживают в многоквартирных домах, где прилегающие к дому территории **оборудованы спортивными площадками, сооружениями для занятий спортом детей и взрослых**



63,9% - не оборудованы спортивными площадками, сооружениями для занятий спортом детей и взрослых





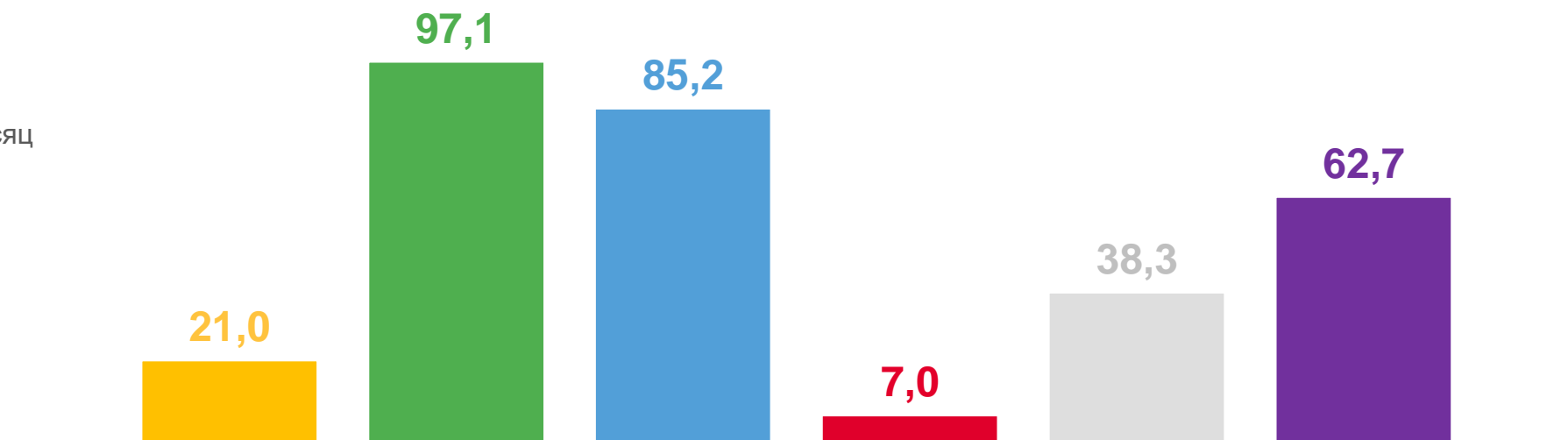
ЦЕНТРАЛИЗОВАННАЯ И ИНДИВИДУАЛЬНАЯ ОБЕСПЕЧЕННОСТЬ ЖИЛЫХ ПОМЕЩЕНИЙ КОММУНАЛЬНЫМИ УСЛУГАМИ

В %

ОБОРУДОВАНИЕ ЖИЛЫХ ПОМЕЩЕНИЙ ПРИБОРАМИ УЧЕТА ГАЗА, ВОДЫ И СВЕТА

Среднее количество электроэнергии, потребляемое за месяц домохозяйствами

149,8 кВт/ч



Счетчик потребления сетевого газа

Счетчик расхода холодной воды

Счетчик расхода горячей воды

Счетчик расхода тепла

Счетчик потребления электроэнергии (однотарифный)

Счетчик потребления электроэнергии (многотарифный)





ОБЕСПЕЧЕННОСТЬ ДОМОХОЗЯЙСТВ ДОПОЛНИТЕЛЬНЫМИ ИСТОЧНИКАМИ ОТОПЛЕНИЯ ПО ДЕМОГРАФИЧЕСКИМ И СОЦИАЛЬНЫМ ГРУППАМ ДОМОХОЗЯЙСТВ

В %

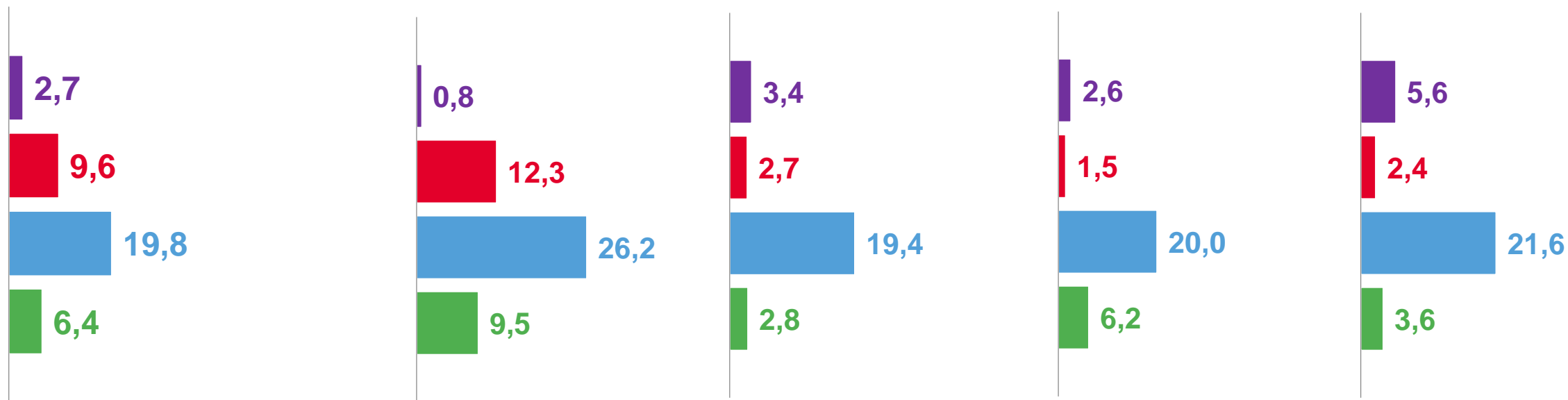
Все домохозяйства

Неполные семьи

Состоящие только
из пенсионеров

Состоящие только
из инвалидов

Имеющие в своем
составе инвалидов



■ Бойлер (горячая вода или пар)

■ Конвектор, радиатор, тепловой вентилятор

■ Система «теплый пол»

■ Другое электрическое оборудование





МНЕНИЕ ОБ УСЛОВИЯХ ПРОЖИВАНИЯ В НАСЕЛЕННОМ ПУНКТЕ

В % К ИТОГУ

50,1%

респондентов

указали на наличие проблем, связанных с условиями проживания в своем населенном пункте (районе проживания)



- Нравится жить в своем населенном пункте (районе проживания)
- Не нравится жить в своем населенном пункте (районе проживания)
- Затруднились ответить

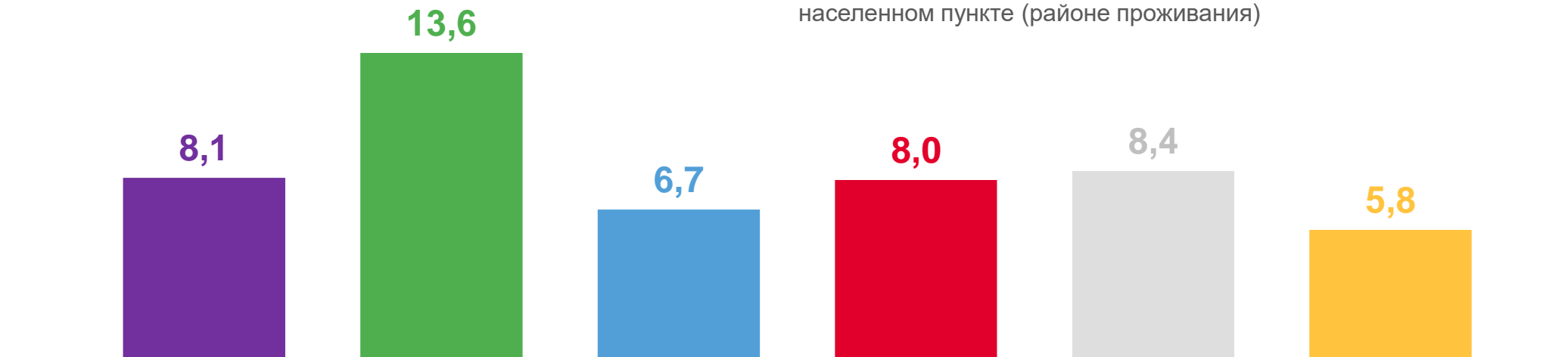




МНЕНИЕ ОБ УСЛОВИЯХ ПРОЖИВАНИЯ В НАСЕЛЕННОМ ПУНКТЕ

В %

Лица в возрасте 15 лет и более, указавшие на наличие проблем, связанных с условиями проживания в своем населенном пункте (районе проживания)



■ Высокий уровень преступности (нарушение общественного порядка)

■ Недоступность государственных и муниципальных услуг в сфере медицинского обслуживания

■ Недоступность государственных и муниципальных услуг в сфере дошкольного и школьного образования

■ Недоступность государственных и муниципальных услуг в сфере оформления документов по запросам населения

■ Большая отдаленность торговых точек

■ Большая отдаленность аптек

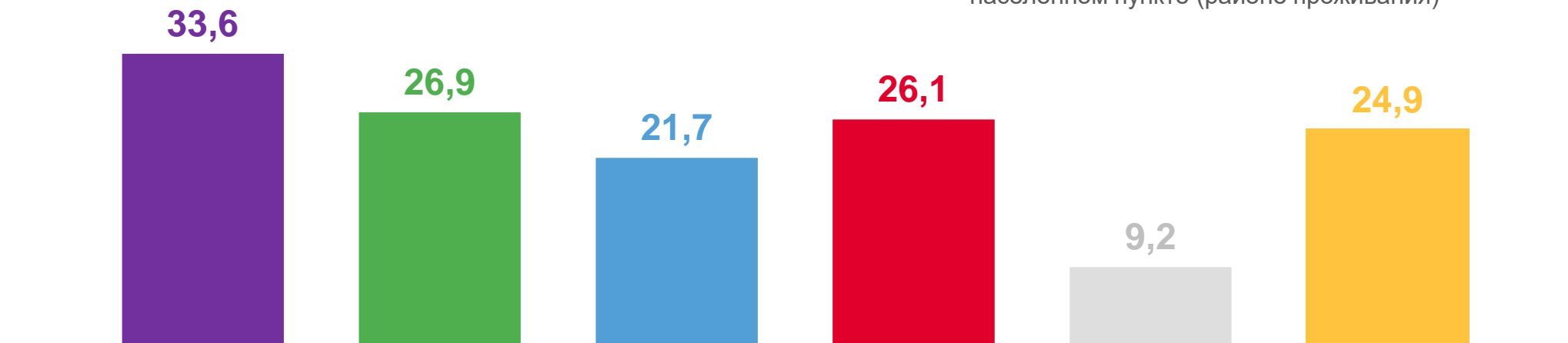




МНЕНИЕ ОБ УСЛОВИЯХ ПРОЖИВАНИЯ В НАСЕЛЕННОМ ПУНКТЕ

В %

Лица в возрасте 15 лет и более, указавшие на наличие проблем, связанных с условиями проживания в своем населенном пункте (районе проживания)



Большая отдаленность учреждений культуры

Большая отдаленность мест проведения отдыха и досуга

Большая отдаленность объектов для занятий физкультурой и спортом

Плохая организация работы жилищно-коммунальных служб

Плохая организация работы общественного транспорта

Общая неблагоустроенность, недостаточность озеленения





МНЕНИЕ ОБ УСЛОВИЯХ ПРОЖИВАНИЯ В НАСЕЛЕННОМ ПУНКТЕ

В %

Лица в возрасте 15 лет и более, указавшие на наличие проблем, связанных с условиями проживания в своем населенном пункте (районе проживания)

